

**COMUNE DI GRANOZZO CON MONTICELLO
PROVINCIA DI NOVARA
REGIONE PIEMONTE**

**COSTRUZIONE
CAMPO DA PADEL**

STUDIO DI FATTIBILITA'

PROGETTO di FATTIBILITA' relativo alla formazione di un Campo da Padel nel Centro Sportivo dedicato agli sport della racchetta in Granozzo con Monticello

In adiacenza all'esistente Campo da Tennis comunale sito in fregio alla p.zza "Falcone e Borsellino", viene prevista la creazione di un Campo da Padel con il fine di formare l'embrione di un Centro dedicato agli "sport della racchetta".

Come si evince dall'allegato stralcio dalla tavola di azzonamento del vigente PRG, l'impianto, di forma rettangolare, con asse maggiore, per esigenze di gioco, rivolto nella direzione possibilmente più prossima a quella nord-sud, si estende in prosecuzione dell'esistente campo da tennis, sul terreno di proprietà comunale individuato come "area per servizi e attrezzature pubbliche o di uso pubblico esistenti - Attrezzature sportive"

L'area non risulta interessata da vincoli ambientali o di natura legale.

La natura geologico-tecnica del terreno pianeggiante interessato dalla realizzazione dell'impianto non presenta controindicazioni di sorta, ricadendo l'area in una generalizzata Classe II di idoneità e di utilizzazione urbanistica ai sensi della C.P.G.R. 7LAP/96 e s.m.i..

Dopo l'asportazione dello strato di terra di coltivo (50/60 cm.), si incontra sabbia limosa dalle buone caratteristiche di portanza, sulla quale verrà direttamente appoggiato uno strato di materiale di sottofondo stabilizzato e rullato (21 x 11 m.), di spessore utile a guadagnare la quota di progetto (0,00) per l'appoggio della platea debolmente armata di fondazione (20,80 x 10,80 m.).

La superficie della platea che dovrà essere rifinita con frattazzatura eseguita tramite "elicottero" e con precise pendenze "a padiglione" di disegno e valori forniti dalla casa costruttrice, fornirà l'appoggio per l'incollaggio dello strato di erba sintetica speciale che costituisce la superficie di gioco del campo da padel; su di essa verranno inoltre fissate, tramite specifiche piastre di ancoraggio, le armature metalliche di sostegno dei pannelli in rete metallica e in vetro temprato antisfondamento di chiusura del campo medesimo e quelle di sostegno dei fari costituenti l'impianto di illuminazione per l'uso serale.

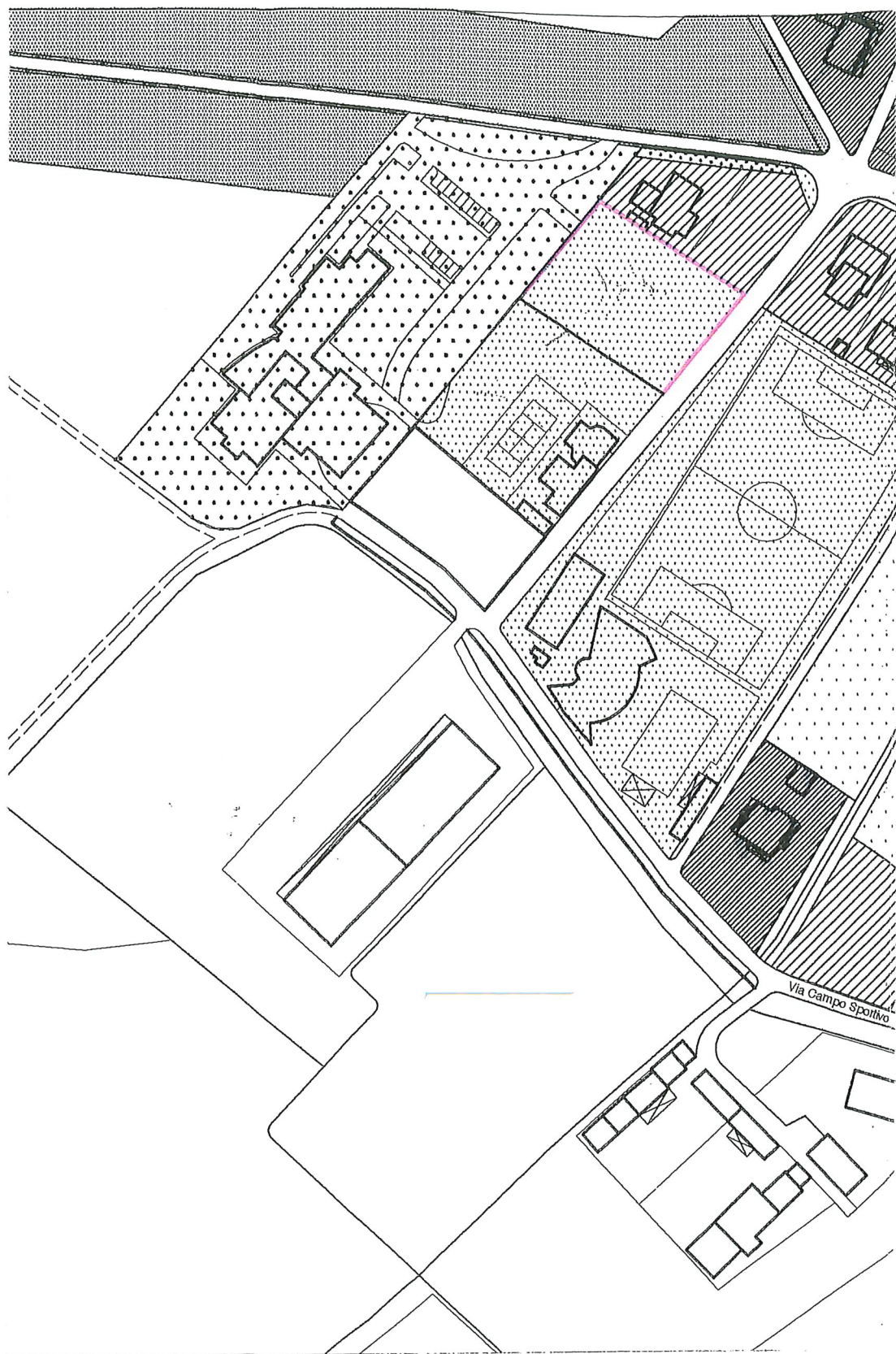
L'intervento sarà completato dalla realizzazione di vialetti di servizio in ghiaietto stabilizzato che porteranno dall'ingresso, posizionato lungo il lato est dell'esistente palestra, alle entrate del campo di gioco e, dalla parte opposta, all'ufficio amministrativo, agli esistenti spogliatoi al servizio del campo da tennis, che assolveranno comunque egregiamente anche alle necessità indotte dal nuovo impianto, ed al campo da tennis medesimo. Una recinzione di rete metallica plastificata dell'altezza di 2 m. sorretta da pali infissi nel terreno su singoli plinti di fissaggio, costituirà, verso nord, la chiusura a protezione dell'impianto, secondo il tracciato suggerito nello stralcio cartografico di seguito prodotto; le aree scoperte saranno condotte a prato.

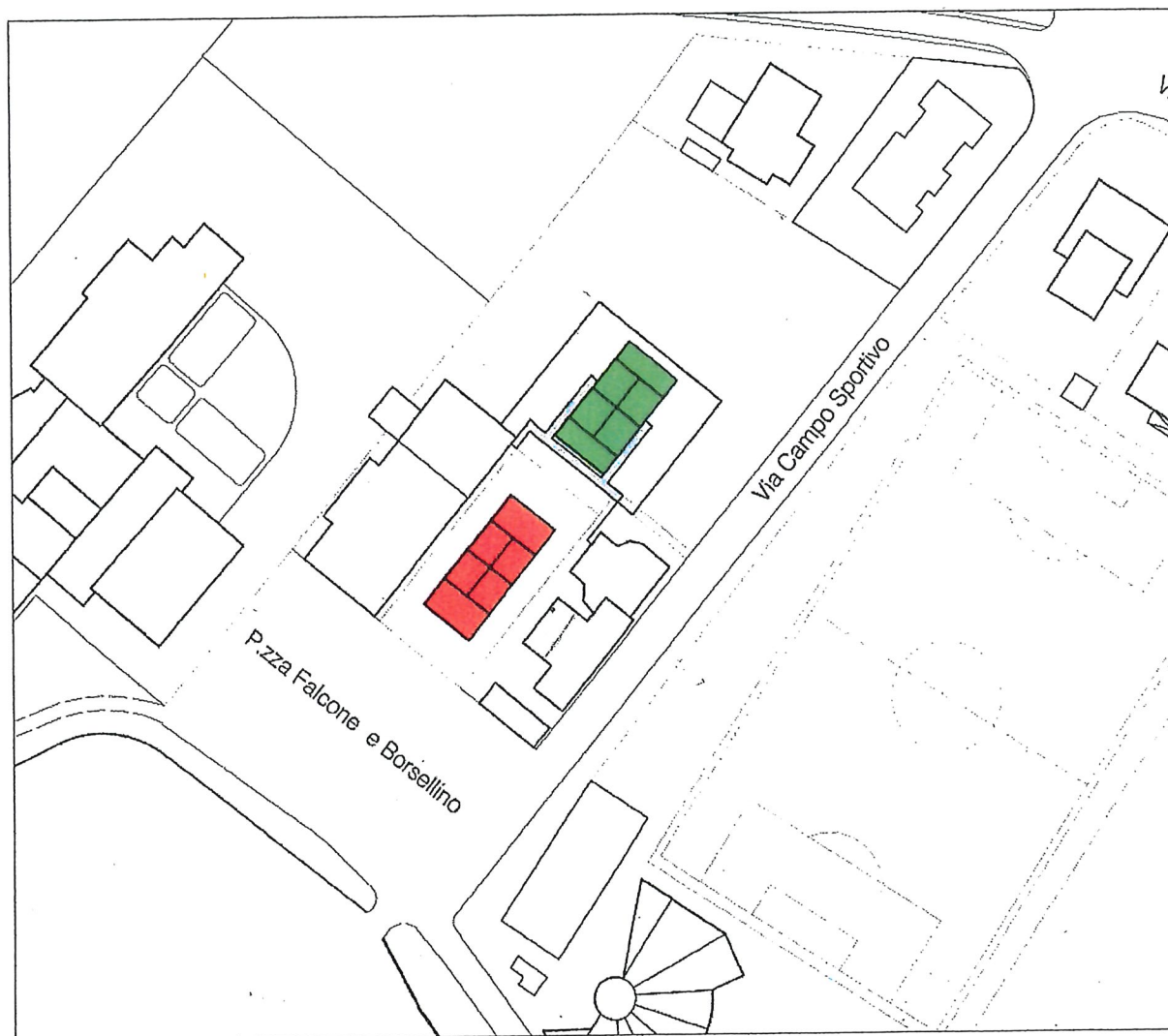
La superficie del campo di gioco, le armature di sostegno dei pannelli e tutte le parti metalliche accessorie saranno di colore azzurro/bleu.

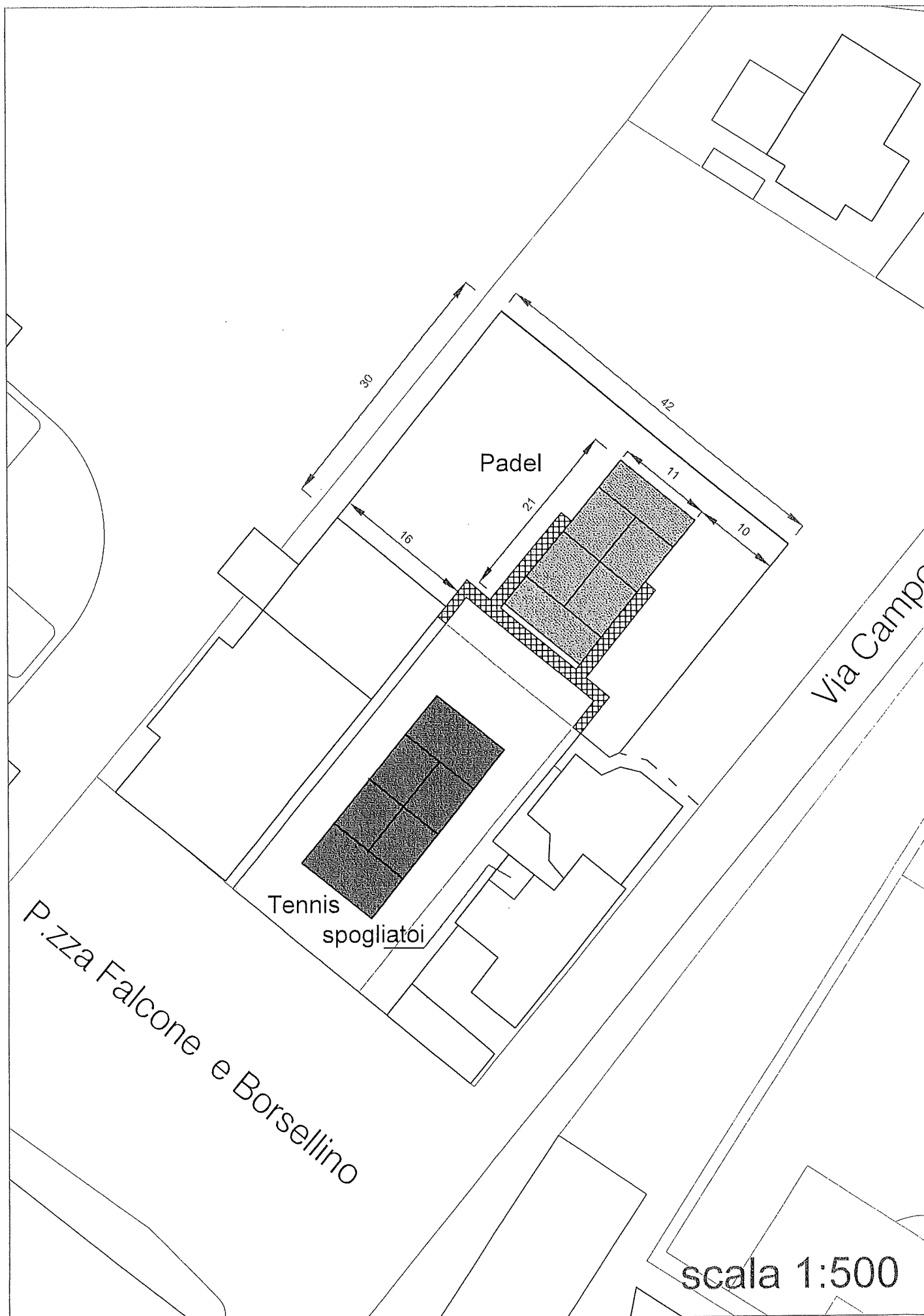
L'intervento prevede un QUADRO ECONOMICO così predisposto:

Lavori a base d'asta	€.	48.800,00	
Oneri per la sicurezza non soggetti a ribasso	€.	1.500,00	
Totale lavori			€. 50.300,00
Somme a disposizione + Iva	€.	16.312,00	
Contributi, oneri fiscali ed accessori	€.	1.400,00	
Totale			€. 17.712,00
Totale generale			€. 68.012,00









laterale

